

# MALÝ TVOŘIVEC

Podzim 2019

*Pracovní listy pro děti v knihovnách*




1) Poznej přírodniny, ze kterých je abeceda složena.  
Při procházce přírodou zkus složit vlastní písmenka.

MILÉ DĚTI,  
TYTO PRACOVNÍ LISTY VZNIKLY  
JAKO DÁREK PRO VÁS, KTERÉ  
RÁDY ČTETE A CHODÍTE DO  
KNIHOVEN. VÝTISK JE ZDARMA.



**KLUB TVOŘIVÝCH  
KNIHOVNÍKŮ**

  
Uvedte původ-Neužívejte komerčně-  
Nezpracovávejte 3.0 Česká republika  
(CC BY-NC-ND 3.0 CZ)

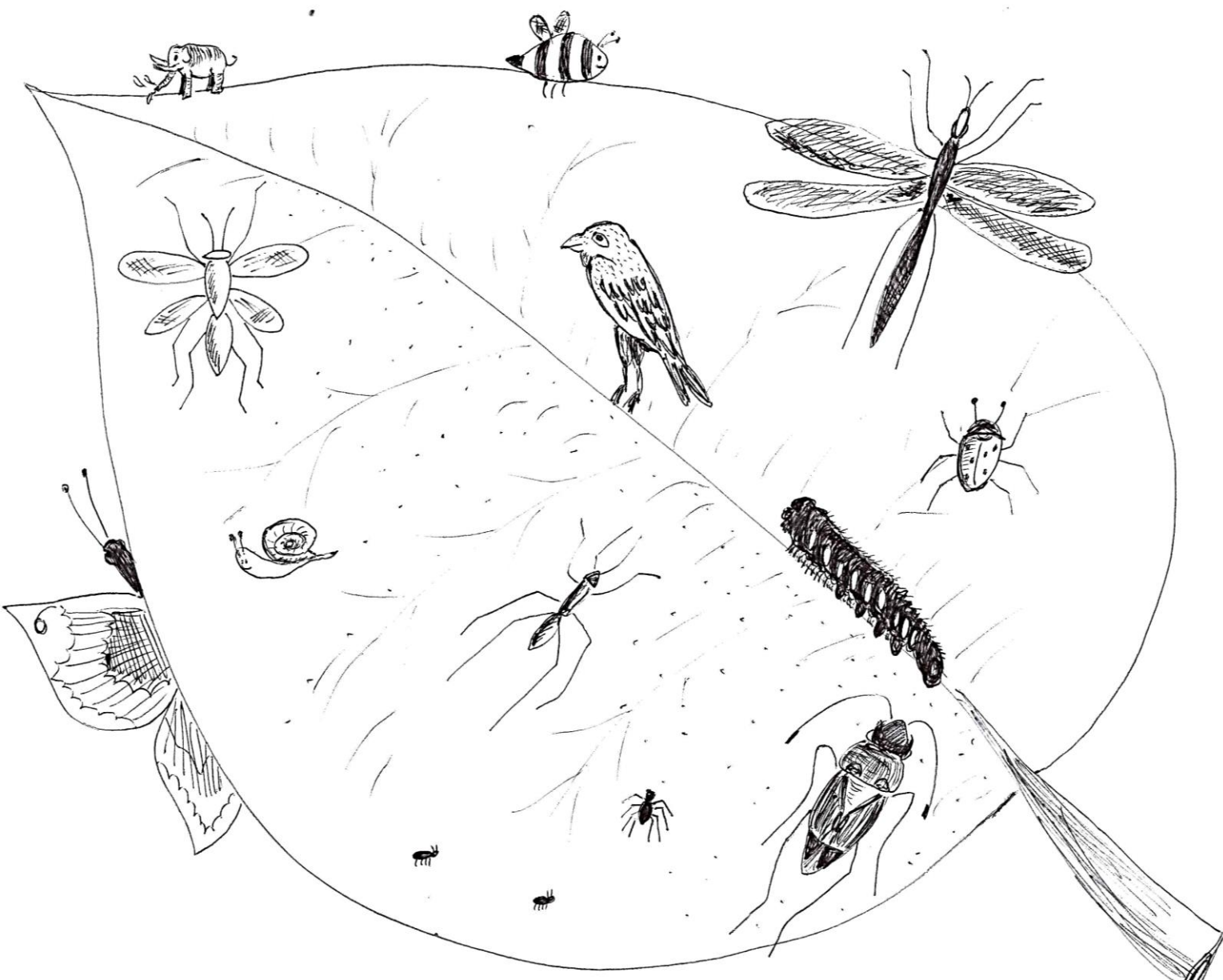
2) Projdi bludištěm a spoj žalud s dubovým listem, který roste na stejném stromě.




3) Najdi dva stejné draky, na velikosti nezáleží. Vybarvi je stejnou barvou. Ostatní draky můžeš vybarvit jinými barvami.



4) Zakroužkuj zvířátka, která určitě nežijí na listě.



5) Vyber z obrázků vhodnou potravu pro zajíce. Správnou odpověď vybarvi.  
A co jí veverka? Co ještě mohou jíst? Zkus najít odpovědi v knížce o přírodě.




6) Vymysli a nakresli značky pro knížky v knihovně, podle kterých by mohly být přehledně srovnané tak, aby jim každý dobře rozuměl. Značky vystříhni, označ si s nimi knížky doma, nebo je dej paní knihovnici.

<b>POHÁDKY</b>	<b>ZVÍŘÁTKA</b>	<b>LEGRACE</b>
<b>PÍSNÍČKY</b>	<b>ROSTLINY</b>	<b>DOBRODRUŽSTVÍ</b>
<b>HÁDANKY</b>	<b>KAMARÁDI</b>	<b>TAJEMSTVÍ</b>
<b>BÁSNIČKY</b>	<b>RODINA</b>	<b>STRAŠIDLA</b>

7) Najdi 10 rozdílů mezi téměř stejnými obrázky školky pro ježečky.

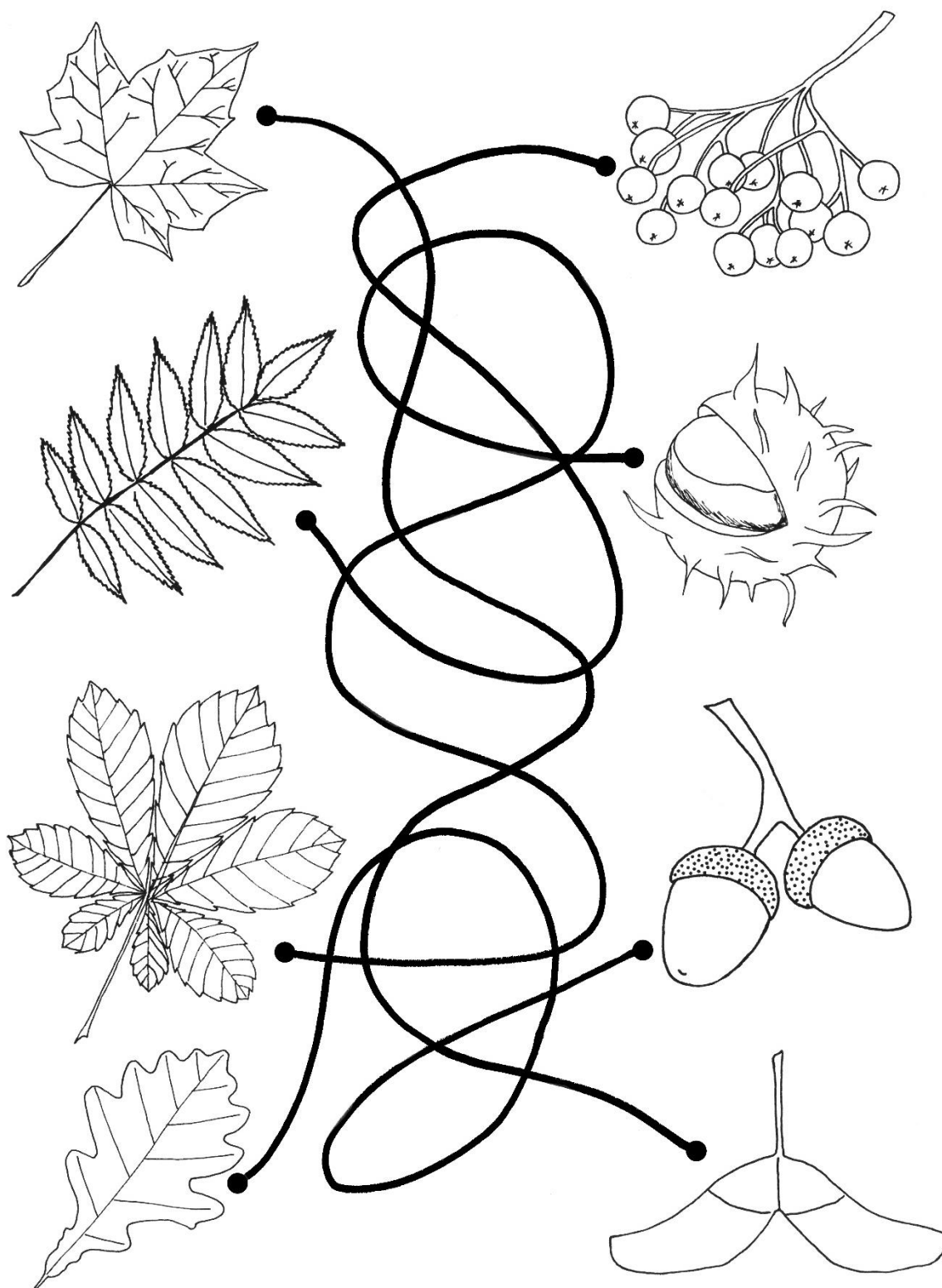


8) Dokresli drakům oči, nos, pusy a tváře. Listy a mašle vybarvi podzimními odstíny.

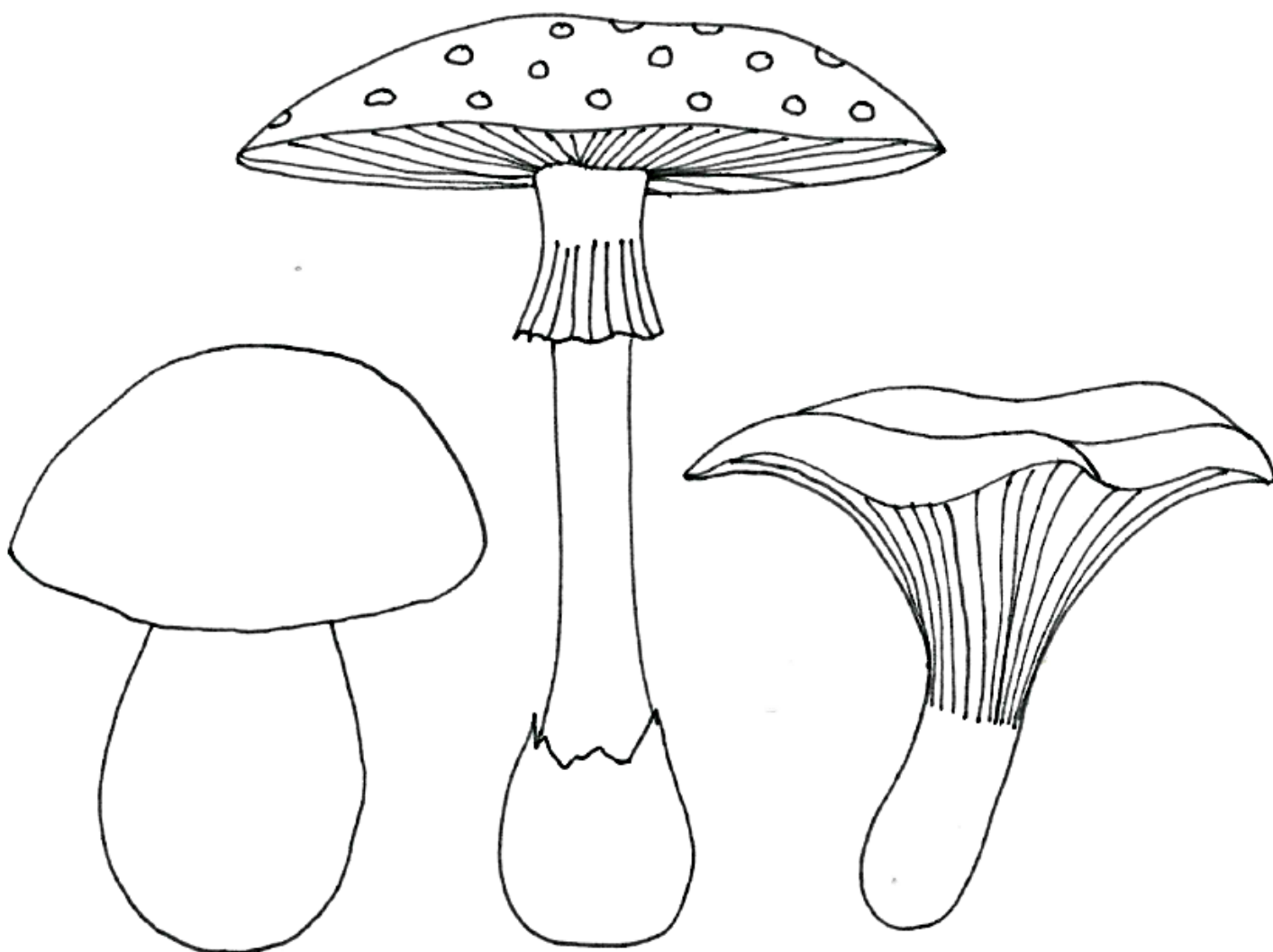




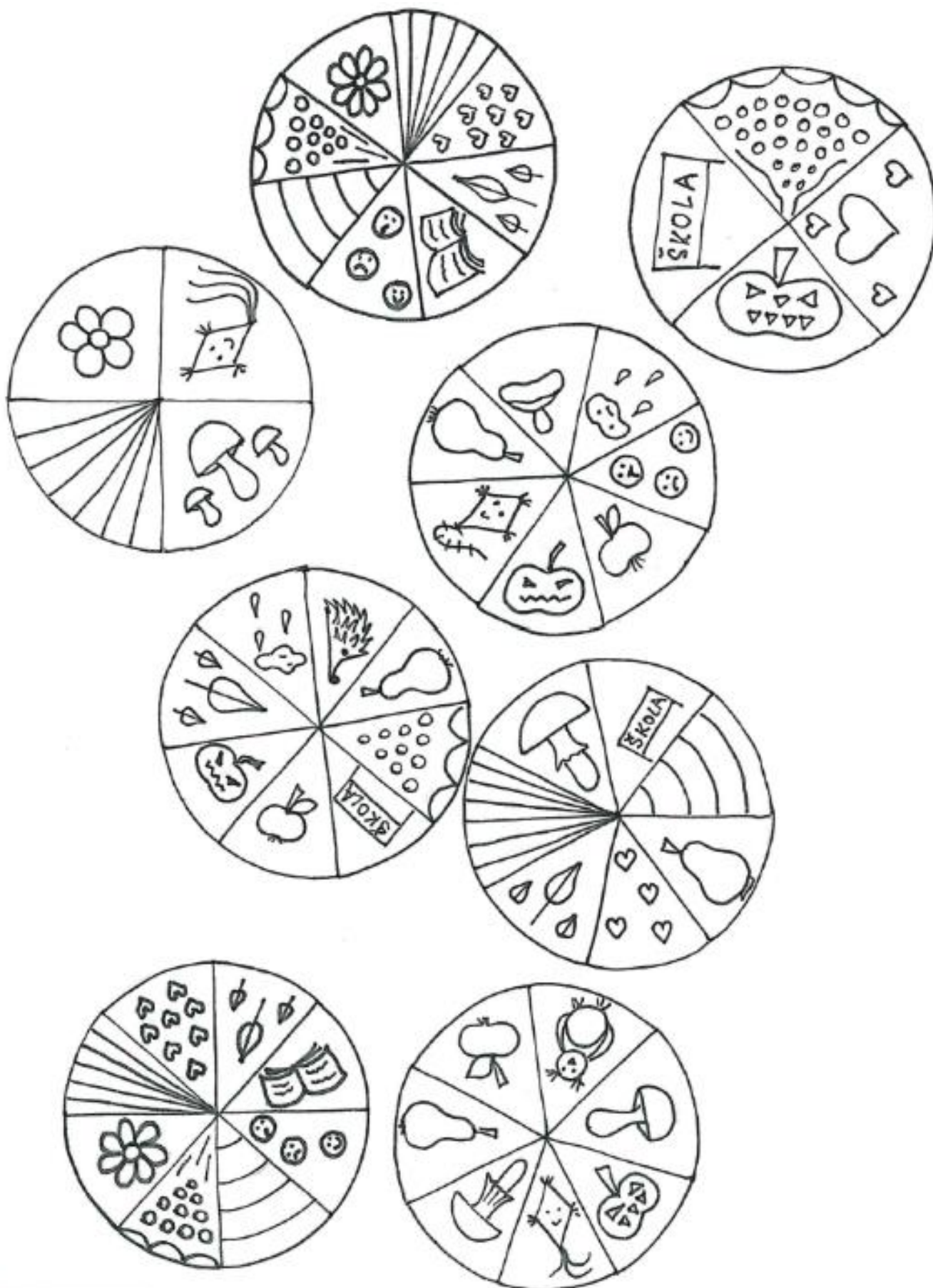
9) Spoj listy s plody, které rostou na stejném stromě. Pak obrázek vybarvi.



10) Vyhledej v encyklopedii barvu klobouků nakreslených hub a správně je vybarvi. Nakresli další houby, které se ti líbí. Vymysli vlastní druhy.



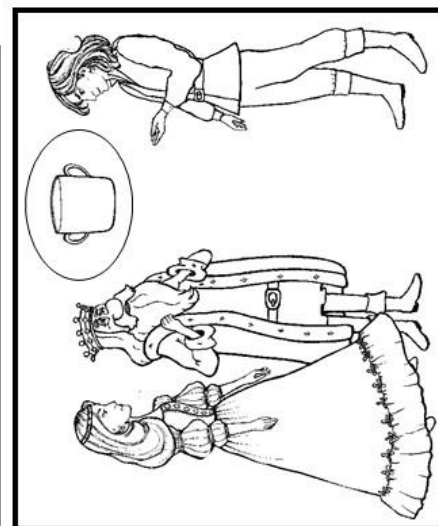
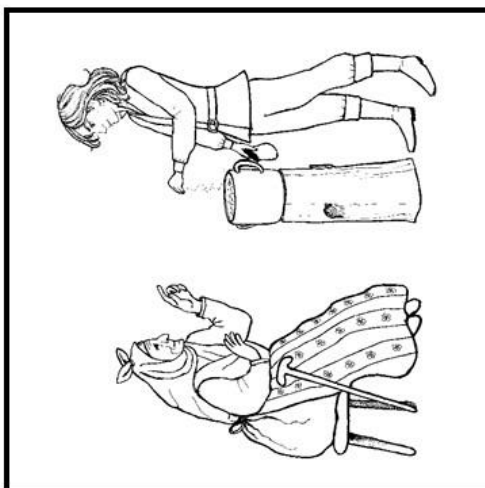
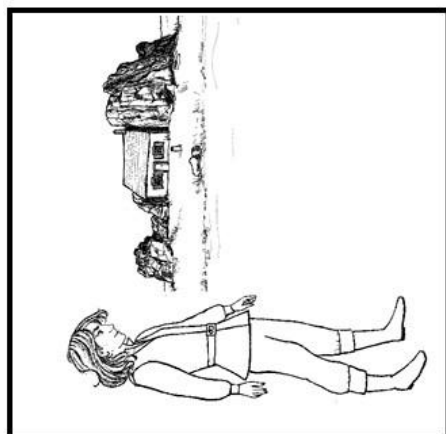
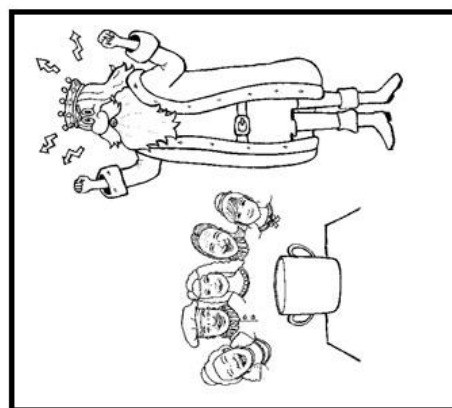

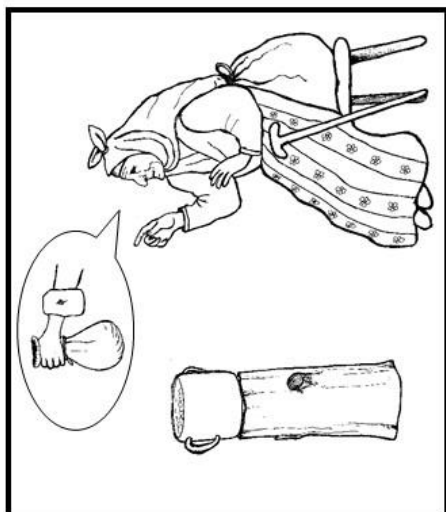

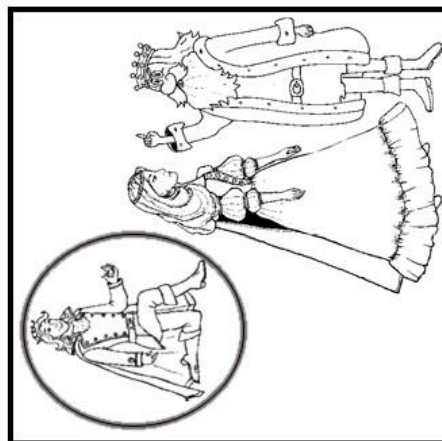
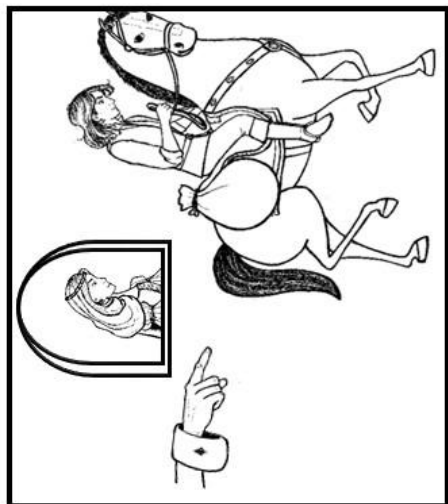
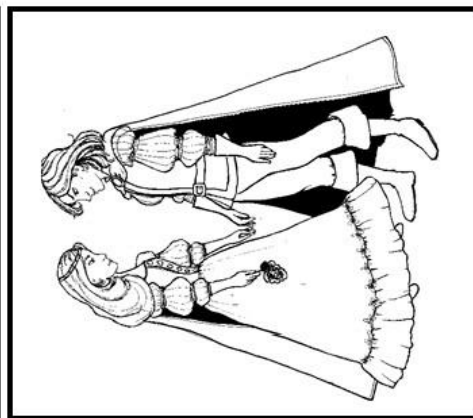

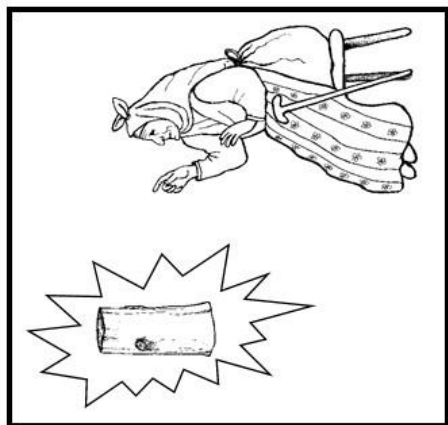
11) Urči, které dva deštníky jsou stejné. Nakresli mezi deštníky kapky deště.



12) Spoj všechny tečky do obrázku.





13) Vyprávěj pohádku „O kouzelném hrnci“ podle děje na obrázcích.

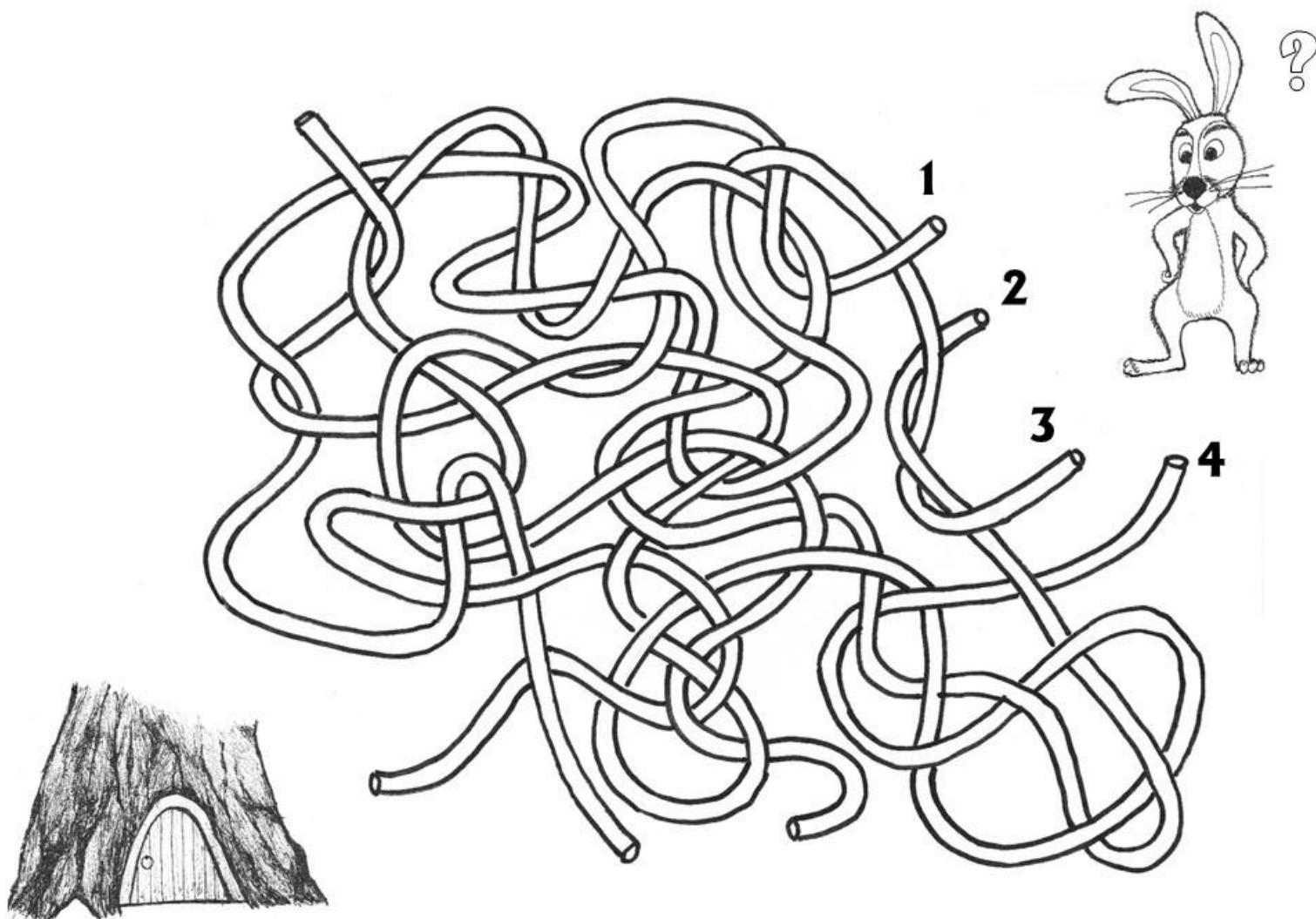


Kreslená pohádka byla vytvořena na motivy pohádky O šibalu Peikovi, jak ošdil krále a dostal jeho dceru za ženu. FINDOVÁ, Dagmar. *O bílém medvědu*. Blok, 1973. ISBN 47-019-73.

14) Vyrob dvě podzimní lampičky. Nejdříve vyčerni všechny pavoučky a netopýry. Pak obrázky vystříhni podle obvodové čáry a oviň kolem vymyté skleničky od přesnídávky. Konce slep a dovnitř vlož zapálenou svíčku.



15) Pomoz popletenému zajíci najít správnou cestu do jeho nory.



**Malý tvořivec**  
**Pracovní listy pro děti v knihovnách**  
Podzim 2019

Vydal Klub tvořivých knihovníků SKIP ČR, Česká republika, 2019 jako elektronickou publikaci věnovanou zdarma dětem v knihovnách.

Redakční rada: Andrea Beranová, Jana Blümelová, Ivana Pešková, Kristýna Rolincová, Alena Volková Balvínová  
Návrh obálky Andrea Beranová (1), pracovní listy Alena Volková Balvínová (2), Alena Volková Balvínová (3),  
Ludmila Veselá (4), Ivana Bičanová (5), Martina Kožíšek Ouřadová (6), Dorotka Beranová (7), Michaela Moudrá  
(8), Magdaléna Kupková (9), Andrea Beranová (10), Julie Beranová (11), Jaroslava Vokáčová (12), Ivana  
Bičanová (13), Andrea Beranová (14), Ivana Bičanová (15)

Copyright © 2019 Klub tvořivých knihovníků SKIP ČR